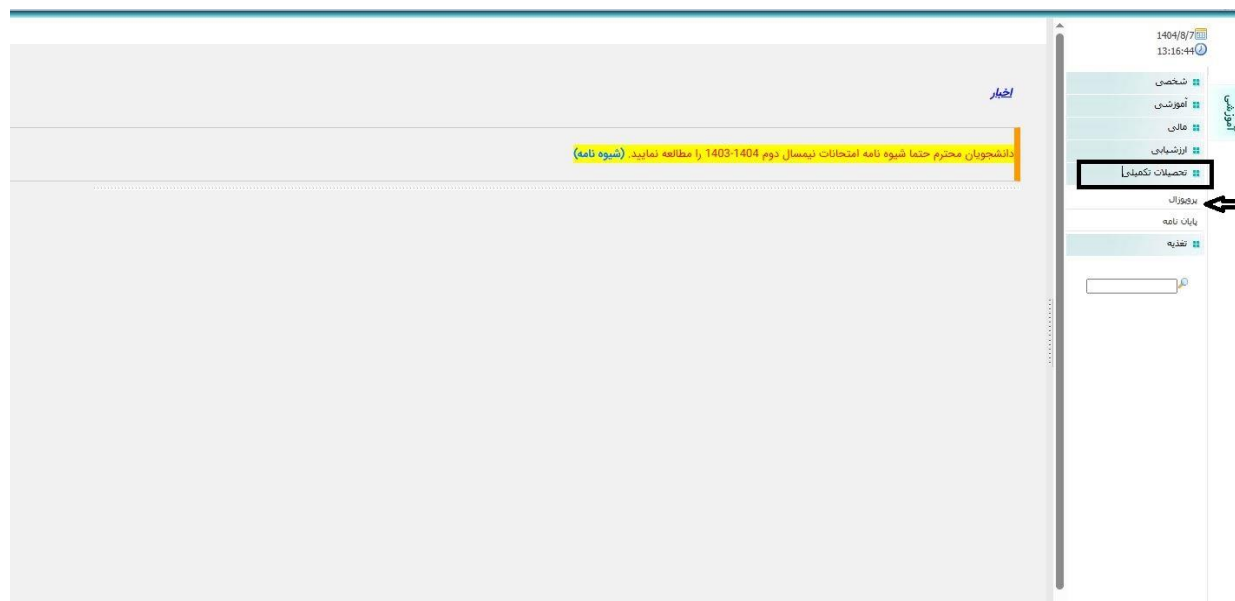


راهنمای ثبت پروپوزال و

پایان نامه

## ((پروپوزال))

۱. در مرحله اول از طریق آدرس **Pooya.tabaran.ac.ir** وارد پرتال خود شده و از قسمت تحصیلات تکمیلی گزینه پروپوزال را کلیک نمایید.



۲. در این مرحله صفحه زیر قابل مشاهده می باشد. پس از آن بر روی گزینه **ایجاد** کلیک کرده .



صفحه جدیدی قابل مشاهده می باشد که عنوان پروپوزال خود را وارد کرده و پس از آن بر روی گزینه استاد راهنما(انتخاب) کلیک نمایید.

**ثبت درخواست پروپوزال**

توجه مهم : دانشجوی گرامی پس از ذخیره فرم حتما باید با استفاده از دکمه ارسال به استاد راهنما، درخواست را به استاد راهنما ارسال نمایید

عنوان پروپوزال **1**

استاد راهنما (انتخاب) **2**

استاد راهنما را انتخاب نمایید

فایل آپلود نشده است **فایل پیشنهاد پژوهشی** .....  
آپلود فایل پیشنهاد پژوهشی پس از دریافت اتراس می باشد(فرمت مجاز docx , doc , zip , jpeg , pdf)

فایل آپلود نشده است **فایل گزارش همانندجویی** .....  
آپلود فایل همانندجویی پس از دریافت اتراس می باشد(فرمت مجاز docx , doc , zip , jpeg , pdf)

فایل آپلود نشده است **فایل گزارش ثبت نهایی ایرنلدک (پیشنهاد)** .....  
آپلود فایل ایرنلدک پس از دریافت اتراس می باشد(فرمت مجاز docx , doc , zip , jpeg , pdf)

فایل آپلود نشده است **فایل پیشنهاد (پروپوزال)** .....  
آپلود فایل پیشنهاد (پروپوزال) پس از دریافت اتراس می باشد(فرمت مجاز pdf)

فایل آپلود نشده است **فایل پیشنهاد (پروپوزال) word** .....  
آپلود فایل پیشنهاد (پروپوزال) پس از دریافت اتراس می باشد(فرمت مجاز word)

توضیحات دانشجو

توضیحات:


نکته قابل توجه آن است که اگر جلوی نام استاد راهنما آیتم انتخاب **غیرفعال** (به رنگ قرمز و فاقد ظرفیت) بود به این معناست که ظرفیت استاد پر بوده و امکان انتخاب آن استاد وجود ندارد.

۳. در این مرحله توجه داشته باشید که فایل های مورد نظر در این صفحه را به درستی آپلود کرده و پیام تایید (( آپلود با موفقیت انجام شد)) دریافت نمایید.

**\*\*لطفا به فرمت فایل ها در هنگام آپلود در هر بخش توجه فرمایید.\*\***

۴- پس از آپلود تمامی فایل ها لطفا ابتدا گزینه **ذخیره** را کلیک کرده تا پیام ((اطلاعات با موفقیت ثبت گردید)) را دریافت نمایید.

و بعد از آن گزینه **ارسال به استاد راهنما** را کلیک نمایید. پس از آن پنجره زیر قابل مشاهده می باشد.

عنوان پروپوزال	عنوان مصوب پایان نامه	راهنما اول	راهنما دوم	مشاور اول	وضعیت	سابقه
تست		مونا طباطبایی یزدی			ارسال به استاد راهنما	

ویرایش

لازم به ذکر است که از قسمت ((سابقه)) میتوانید تمامی مراحل پروپوزال خود و تاییدیه آن در بخش های مختلف را ملاحظه فرمایید.

ترتیب تایید مراحل بصورت زیر می باشد:

۱.استاد راهنما

۲.مدیر گروه

۳.مسئول تحصیلات تکمیلی

۴.معاون آموزشی و پژوهشی

## مرحله ۱ : استاد راهنما

۱.استاد محترم ابتدا از طریق آدرس [Pooya.tabaran.ac.ir](http://Pooya.tabaran.ac.ir) وارد پرتال خود شده و از قسمت تحصیلات تکمیلی گزینه درخواست های پروپوزال رسیده را کلیک نمایید.



The screenshot shows the user interface of the Pooya Tabaran portal. At the top, the user is logged in as 'monatabatabaee'. The main content area displays a list of messages and announcements, including one about the 'F\_204 Form for examination questions'. On the right side, there is a vertical navigation menu with several items: 'تدریس', 'فهرست دانشجویان کلاس', 'دروس ارائه شده ترم', 'برنامه کلاسی', 'اصلاح شماره همراه', 'دفتر نمره دروس', 'اعمال نمره', 'ورود نمره انفرادی', 'حضور و غیاب دانشجویان', 'طرح درس', 'بررسی طرح درس - مدیرگروه', 'مدیریت دروسهای تدریس شده خارج از دانشگاه', and 'تکمیلات تکمیلی'. The 'تکمیلات تکمیلی' item is highlighted with a red box, and a black arrow points to it from the right.

کاربر: monatabatabaee | سال تحصیلی: 1404-1405 نیمسال اول (هفته فرد)<sup>11</sup> | انتخاب سمت

1404/9/11 | 11:17:33

درخواست های پرویزال رسیده

درخواست پایان نامه های رسیده

گزارش پرویزال

گزارش پایان نامه

سایر

اختیار

F\_204 فرم بررسی سوالات امتحان پایان ترم

استاد محترم لطفا حتما ابلاغیه امتحانات نیمسال دوم 1403-1404 را مطالعه فرمایید.

سرپرک امتحانی نیمسال دوم 1403-1404

نکات قابل توجه امتحانات

تقویم کاری

موارد ثبت شده در تقویم: 0

15

۲. پس از آن تمامی درخواست های دریافت شده را میتوان در آن قسمت مشاهده نمایید و با انتخاب گزینه **بررسی** دانشجو موردنظر میتوان اطلاعات مربوط به آن فرد را مشاهده نمود.

کاربر: monatabatabaee | سال تحصیلی: 1404-1405 نیمسال اول (هفته فرد)<sup>11</sup> | انتخاب سمت

جستجو

ردیف	شماره دانشجو	نام و نام خانوادگی	رشته	تعداد واحد های گذرانیده	عنوان پایان نامه	عنوان مصوب پایان نامه	وضعیت	تاریخ درخواست	بررسی	سابقه
1	4031508068	احمدی جواد	مدیریت بازرگانی- تجارت الکترونیکی	23	test	ارسال به استاد راهتما		1404/09/11 11:16:15		

Next 1 Previous

در این مرحله میتوان فایل های آپلود شده را مشاهده و در صورت لزوم فیلدهای مشخص شده را تکمیل نمود.

کاربر: monatabatabae | سال تحصیلی: 1404-1405 نیمسال اول (هفته فرد) | انتخاب سمت

### اطلاعات پروپوزال دانشجو

عنوان پروپوزال: test

راهنما دوم: مشخص نشده | مشاور اول: مشخص نشده

فایل ایراندک: دانلود فایل | فایل پیشینه پژوهشی: دانلود فایل

فایل همانندجویی: دانلود فایل | فایل پیشنهاد (پروپوزال): دانلود فایل

فایل word پیشنهاد (پروپوزال): دانلود فایل

عنوان مصوب پروپوزال: test

این مقدار به صورت پیشفرض با عنوان پیشنهادی دانشجو پر میشود در صورت نیاز میتوانید عنوان مصوب را تغییر دهید.

توضیحات استاد راهنما

در صورت عدم تایید وارد کردن این مقدار الزامی می باشد.

فایل پیوست استاد راهنما: .....  
(فرمت مجاز pdf, docx, doc, jpg, jpeg)

فایل آپلود نشده است

**Browse**

پس از آپلود فایل لطفا ابتدا گزینه **ذخیره** را کلیک کرده تا پیام ((ذخیره با موفقیت ثبت گردید)) را دریافت نمایید.

pooya.tabaran.ac.ir says

ذخیره با موفقیت انجام شد

OK

فهمانندجویی: دانلود فایل

word پیشنهاد (پروپوزال): دانلود فایل

وب پروپوزال

صورت پیشفرض با عنوان پیشنهادی دانشجو پر میشود در صورت نیاز میتوانید عنوان مصوب را تغییر دهید.

استاد راهنما

م تایید وارد کردن این مقدار الزامی می باشد.

فایل پیوست استاد راهنما

Browse

آپلود با موفقیت انجام شد!

( pdf, docx, doc, jpg, jpeg)

**ذخیره**

عدم تایید و بازگشت به دانشجو

تایید و ارسال به مدیر گروه

۳. و بعد از آن گزینه **تایید و ارسال به مدیر گروه** را کلیک نمایید.

نکته: در صورت عدم تایید مدارک آپلود شده توسط دانشجو گزینه "**عدم تایید و بازگشت به دانشجو**" ضمن پر کردن فیلد توضیحات استاد راهنما کلیک نمایید.

کاربر: monatabatabae | سال تحصیلی: 1404-1405 | نیمسال اول (هفته فرد) | انتخاب سمت

فایل همانندجویی: [دانلود فایل](#)

فایل pdf پیشنهاد (پروپوزال): [دانلود فایل](#)

فایل word پیشنهاد (پروپوزال): [دانلود فایل](#)

عنوان مصوب پروپوزال

test

این مقدار به صورت پیشفرض با عنوان پیشنهادی دانشجو پر میشود در صورت نیاز میتوانید عنوان مصوب را تغییر دهید.

توضیحات استاد راهنما

test

در صورت عدم تایید وارد کردن این مقدار الزامی می باشد.

فایل پیوست استاد راهنما....

فرمت مجاز ( pdf, docx, doc, jpg, jpeg)

تایید!

آیا از ارسال فرم به مدیر گروه مطمئن هستید؟

[لغو](#) [تایید](#)

ذخیره

عدم تایید و بازگشت به دانشجو

تایید و ارسال به مدیر گروه

لازم به ذکر است که از قسمت **((گزارش پروپوزال))** میتوانید با اعمال فیلترهای مورد نظر و با کلیک بر روی نمایش درخواست های پروپوزال تمامی مراحل پروپوزال های رسیده دانشجویان و وضعیت آن در بخش های مختلف را از طریق گزینه "**سابقه**" مطابق ترتیب عکس های زیر ملاحظه فرمایید.

کاربر: monatababae | سال تحصیلی: 1404-1405 | نوبت اول (هفته فرد) | انتخاب سمت

جستجو

ردیف	شماره دانشجوی	نام و نام خانوادگی	رشته	تعداد واحد های گذرانیده	عنوان پایان نامه	عنوان
No data available in table						

Next Previous

1404/9/11 11:46:04

- تدریس
- تحصیلات تکمیلی
- درخواست های پروپوزال رسیده
- درخواست پایان نامه های رسیده
- گزارش پروپوزال**
- گزارش پایان نامه
- سایر

۱

کاربر: monatababae | سال تحصیلی: 1404-1405 | نوبت اول (هفته فرد) | انتخاب سمت

از ورودی:  تا ورودی:  نوبت ورود:

دانشکده گروه علوم انسانی و مدیریت گروه آموزشی:  رشته:

تاریخ درخواست از:  تاریخ درخواست تا:

جنسیت:  وضعیت:

دور:  کادر هادی:

**نمایش درخواست های پروپوزال**

۲

Apps | سامانه جامع پشتیبانی... | Adobe Acrobat

جستجو

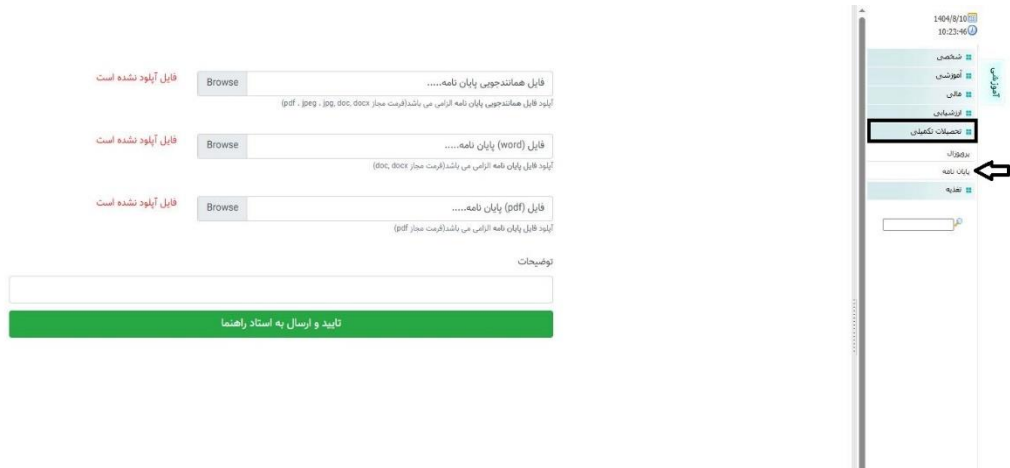
نام و نام خانوادگی	رشته	واحد گذرانیده	عنوان مصوب پایان نامه	راهنما اول	راهنما دوم	مشاور	دور اول	دور دوم	وضعیت	تاریخ درخواست دانشجو	تاریخ تایید نهایی	عکس دانشجو	سابقه
خضرائی راد بابک	مترجمی زبان انگلیسی	26	تست	مونا طراطمایی یزدی					عدم تایید استاد راهنما و برگشت به دانشجو	1404/08/12 11:29:13			
احمدی جواد	مدیریت بازرگانی - تجارت الکترونیکی	23	test	مونا طراطمایی یزدی					ارسال به مدیر گروه	1404/09/11 11:16:15			

Next 1 Previous

۳

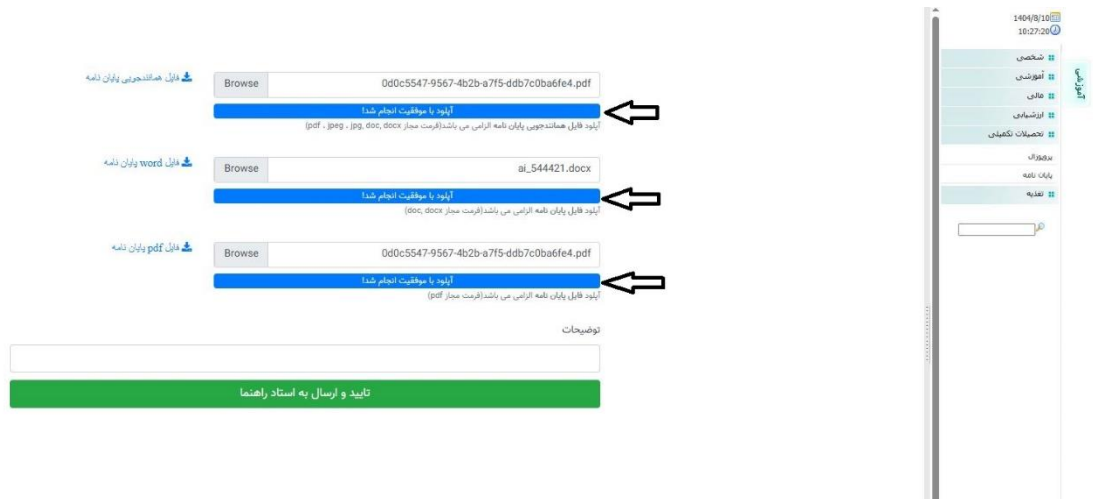
## ((پایان نامه ))

۱. در مرحله اول از طریق آدرس [Pooya.tabaran.ac.ir](http://Pooya.tabaran.ac.ir) وارد پرتال خود شده و از قسمت تحصیلات تکمیلی گزینه **پایان نامه** را کلیک نمایید.



۲. در این مرحله توجه داشته باشید که فایل های مورد نظر در این صفحه را به درستی آپلود کرده و پیام تایید (( **آپلود با موفقیت انجام شد** )) دریافت نمایید.

**\*\*لطفا به فرمت فایل ها در هنگام آپلود در هر بخش توجه فرمایید.\*\***



۳. و در نهایت بر روی گزینه **((تایید و ارسال به استاد راهنما))** کلیک می نمایید که پس از آن پنجره ای بصورت زیر برای شما قابل مشاهده می باشد.

درخواست دفاع پایان نامه

وضعیت	داور پیشنهادی دوم	داور پیشنهادی اول	توضیحات دانشجو	ساعت دفاع	تاریخ دفاع	تاریخ ارسال درخواست
						1404/08/10

توجه: پس از تایید مسئول تحصیلات تکمیلی، تاریخ دفاع و داوران قطعی می شود.

کاربر	وضعیت	توضیحات	زمان
استاد راهنما	در انتظار تایید		
مدیریت امور آموزشی	در انتظار تایید		
مدیر مالی	در انتظار تایید		
مدیر گروه	در انتظار تایید		
مسئول تحصیلات تکمیلی	در انتظار تایید		
معاون آموزشی و پژوهشی	در انتظار تایید		

ترتیب تایید مراحل بصورت زیر می باشد:

۱.استاد راهنما

۲.کارشناس آموزش

۳.مسئول مالی

۴.مدیر گروه

۵.مسئول تحصیلات تکمیلی

۶.معاون آموزشی و پژوهشی دانشگاه

## مرحله ۱: استاد راهنما

۱. استاد محترم ابتدا از طریق آدرس [Pooya.tabaran.ac.ir](http://Pooya.tabaran.ac.ir) وارد پرتال خود شده و از قسمت تحصیلات تکمیلی گزینه درخواست پایان نامه های رسیده را کلیک نمایید.

۲. پس از آن تمامی درخواست های دریافت شده را میتوان در آن قسمت مشاهده نمایید و با انتخاب گزینه **بررسی** دانشجو موردنظر میتوان اطلاعات مربوط به آن فرد را مشاهده نمود.

در این مرحله میتوان فایل های آپلود شده را مشاهده و در صورت لزوم فیلدهای مشخص شده را تکمیل نمود. پس از آپلود فایل لطفا توجه داشته باشید که فایل مورد نظر در این صفحه را به درستی آپلود کرده و پیام تایید (( آپلود با موفقیت انجام شد )) را دریافت نمایید.و در نهایت بر روی گزینه (( تایید و ارسال به کارشناس آموزش )) کلیک نمایید .

نکته: در صورت عدم تایید مدارک آپلود شده توسط دانشجو گزینه "عدم تایید و بازگشت به دانشجو" ضمن پر کردن فیلد توضیحات استاد راهنما کلیک نمایید.

The screenshot shows a web interface for document upload. At the top, there's a header 'اطلاعات پایان نامه دانشجو'. Below it, there are several input fields and buttons:
 

- راهنما دوم: (Advisor name)
- مشاور اول: - ازاد (Advisor name)
- فایل همانندجویی پایان نامه: داتلود فایل (File upload)
- فایل pdf پایان نامه: داتلود فایل (File upload)
- فایل word پایان نامه: داتلود فایل (File upload)
- توضیحات دانشجو: test (Student comments)
- عنوان پایان نامه: test (Document title)
- توضیحات استاد راهنما: jsc (Advisor comments)
- فایل پیوست استاد راهنما: (Advisor attachment) with a 'Browse' button circled in red.
- آپلود با موفقیت انجام شد! (Upload successful) - A blue bar with a downward arrow pointing to the 'Confirm and send to the training specialist' button, which is circled in green.
- در صورت عدم تایید وارد کردن این مقدار الزامی می باشد. (If not approved, this amount is mandatory).
- فرمت مجاز pdf, docx, doc, jpg, jpeg (Allowed formats)
- Bottom buttons: 'عدم تایید و بازگشت به دانشجو' (Red) and 'تایید و ارسال به کارشناس آموزش' (Green, circled).

پس از تکمیل این مرحله پنجره ای به صورت زیر قابل مشاهده است .

The screenshot shows a confirmation dialog box with the text 'فرم با موفقیت تایید گردید.' and an 'OK' button. In the background, there is a table with the following columns: 'ردیف', 'شماره دانشجو', 'نام و نام خانوادگی', 'رشته', 'تعداد واحد های گذرانیده', 'عنوان مصوب پایان نامه', 'تاریخ درخواست', and 'بررسی'. The table content is empty, with the message 'No data available in table' displayed. A sidebar on the right contains a navigation menu with items like 'تدریس', 'تخصیصات تکمیلی', 'درخواست های پروژای رسیده', 'درخواست پایان نامه های رسیده', 'گزارش پروژای', 'گزارش پایان نامه', and 'سفر'.

همچنین شما میتوانید از قسمت منو "گزارش پایان نامه ها" سوابق پایان نامه دانشجویان را با اعمال فیلتر های مورد نظر نمایش و بررسی بفرمایید.

از ورودی:  تا ورودی:  نیمسال ورود:  رشته:

دانشکده گروه علوم انسانی و مدیریت گروه آموزشی

تاریخ درخواست از:  تاریخ درخواست تا:

جنسیت:  کادر هادی:  داور:

**نمایش درخواست های پایان نامه**

۱

سابقه درخواست دانشجوی احمدی جواد با شماره دانشجویی 4031508068

کاربر	عملیات	توضیحات	زمان
4031508068	بروزرسانی درخواست	توضیحات پایان نامه دانشجو	09:36:39 1404/09/12
4031508068	بروزرسانی درخواست	test	09:36:41 1404/09/12
مونا طباطبایی یزدی	ارسال به کارشناس آموزش	jsc	09:54:04 1404/09/12

بستن

سابقه عکس ساعت تاریخ دفاع داور دوم

خلیل مطلب زاده 9:0 1404/08/22

نام و نام خانوادگی شماره دانشجو رتبه

احمدی جواد 4031508068 1

خضرائی راد بابک 4011500037 2

Next 1 Previous

۲